


Для сравнения систем нажмите на нужный раздел.

РУЛОННЫЕ ШТОРЫ НА СТВОРКУ



РУЛОННЫЕ ШТОРЫ НА ПРОЕМ



РУЛОННЫЕ ШТОРЫ С ТКАНЯМИ DUO



ШТОРЫ ПЛИССЕ



РИМСКИЕ ШТОРЫ



ГОРИЗОНТАЛЬНЫЕ ЖАЛЮЗИ



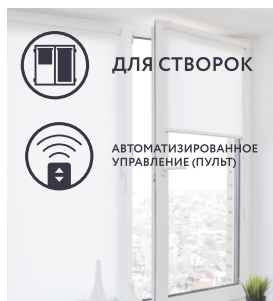
ВЕРТИКАЛЬНЫЕ ЖАЛЮЗИ



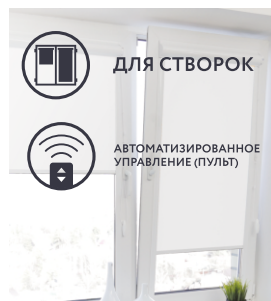
СРАВНЕНИЕ СИСТЕМ FOROOM ПО ОСНОВНЫМ ПАРАМЕТРАМ

РУЛОННЫЕ ШТОРЫ

INTEGRA SLIM



INTEGRA BOX



INTEGRA BOX+



Способ крепления:

- На двусторонний скотч без саморезов
- На накладные кронштейны без саморезов
- На саморезы

- На двусторонний скотч без саморезов
- На саморезы

- На двусторонний скотч без саморезов

Наличие короба:

- Нет

- Да

Наличие боковых направляющих:

- Нет. Возможность использования лески или магнитов для натяжения изделия

- Плоские направляющие (для оконных рам с глубиной штапика более 1 см)

- П-образные направляющие (для оконных рам с любой глубиной штапика)

Максимальная ширина изделия по замеру:

- До 112 см

- До 116,4 см

- До 114,4 см

Преимущества:

- Может крепиться на глухие и на поворотно-откидные створки, угол наклона которых не превышает 10°
- Обеспечивает свободный доступ к подоконнику

- Лаконичный дизайн без дополнительных элементов
- Миниатюрные рулонные шторы
- Низкая стоимость за счет простой конструкции

- Эффект единой конструкции с рамой благодаря цветовому сочетанию компонентов системы и пластикового окна
- Наличие боковых направляющих сводит к минимуму проникновение света по бокам изделия. Использование направляющих с материалом blackout позволяет максимально затемнить помещение


- Короб и направляющие не перекрывают световой проем




СРАВНЕНИЕ СИСТЕМ FOROOM ПО ОСНОВНЫМ ПАРАМЕТРАМ

РУЛОННЫЕ ШТОРЫ


ROLL




CLIC




CLIC BOX



GRANDE



GRANDE BOX



Способ крепления:

- На саморезы

Наличие короба:

- Нет

- Да

- Нет

- Да

Наличие боковых направляющих:

- Нет

Максимальная ширина изделия по замеру :

- До 150 см

- До 200 см

- До 300 см

Преимущества:

- Лаконичный дизайн за счет отсутствия дополнительных элементов
- Доступная цена за счет простой конструкции

- Работает максимально тихо благодаря специальной конструкции механизма управления с веревочным шнуром
- Легко устанавливается в один клик
- Имеет уникально низкую стоимость для изделия, обладающего характеристикам статусных рулонных штор
- Может быть смонтирована на непрочные поверхности (гипсокартон, непрочный бетон, гипс, пеноблоки и др.)

- Может быть выполнена в белом или сером цвете

- Замкнутая металлическая цепь с любой высотой управления
- Легкое поднятие и опускание шторы за счет редуцированного механизма
- Возможность управления с помощью пульта ДУ


- Может быть смонтирована на непрочные поверхности (гипсокартон, непрочный бетон, гипс, пеноблоки и др.) благодаря установке нескольких кронштейнов



СРАВНЕНИЕ СИСТЕМ FOROOM ПО ОСНОВНЫМ ПАРАМЕТРАМ

РУЛОННЫЕ ШТОРЫ С ТКАНЯМИ DUO


INTEGRA SLIM DUO




INTEGRA BOX DUO




GRANDE BOX DUO



CLIC DUO



CLIC BOX DUO



Способ крепления:

- На двусторонний скотч без саморезов
- На навесные кронштейны без саморезов
- На саморезы

- На двусторонний скотч без саморезов

- На саморезы

Наличие короба:

- Нет

- Да

- Да

- Нет

- Да

Наличие боковых направляющих:

- Нет. Возможность использования лески для натяжения изделия

- П-образные направляющие (для оконных рам с любой глубиной штапика)

- Нет

Максимальная ширина изделия по замеру :

- До 111,7 см

- До 114,4 см

- До 230 см

- До 200 см

Преимущества:

- Несколько вариантов регулирования светового потока благодаря различному совмещению полос

- Интегрируется со створкой окна, образуя с ней единую конструкцию
- Обеспечивает свободный доступ к подоконнику
- Может крепиться на глухие и на поворотно-откидные створки, угол наклона которых не превышает 10°

- Гармонично подобранный цвет ламинации направляющих и короба в соответствии с цветом оконной рамы создает целостность оконной конструкции и изделия
- Имеет алюминиевый короб, который защищает ткань и механизм управления от пыли, увеличивая срок службы изделия.
- Не уменьшает световой проем

- Имеет элегантный отвес ткани, состоящий из двух частей, разработанный специально для использования в системах DUO

- Может быть смонтирована на непрочные поверхности (гипсокартон, непрочный бетон, гипс, пеноблоки и др.)
- Легкое поднятие и опускание шторы за счет редукционного механизма
- Имеет алюминиевый короб, который защищает ткань и механизм управления от пыли, увеличивая срок службы изделия.

- Работает максимально тихо благодаря специальной конструкции механизма управления с веревочным шнуром
- Легко устанавливается в один клик

- Может быть выполнена в белом или сером цвете
- Имеет алюминиевый короб, который защищает ткань и механизм управления от пыли, увеличивая срок службы изделия.



СРАВНЕНИЕ СИСТЕМ FOROOM ПО ОСНОВНЫМ ПАРАМЕТРАМ

ШТОРЫ ПЛИССЕ

INTEGRA PLISSE



Способ крепления:

- На накидные кронштейны без саморезов
- На угловые кронштейны без саморезов
- На саморезы к штапику

Материал:

- Ткань

Управление:


- Ручки управления вверх и вниз карниза
- Ручка-держатель (до 2 м)

Преимущества:

- Ткань плиссе, имеющая параллельные складки
- Перекрытие окна в любой его части
- Выгодная стоимость
- Интегрируется со створкой окна, образуя с ней единую конструкцию
- Может крепиться на глухие и на поворотнo-откидные створки, угол наклона которых не превышает 10°
- Может быть выполнена в цвете (белый, серебряный, коричневый, золотой дуб)

РИМСКИЕ ШТОРЫ

ROMA



Способ крепления:

- На стену
- На потолок

Материал:

- Ткань

Управление:


- Цепь

Преимущества:

- Поперечные складки придают изделию строгий и лаконичный вид.
- Надежная система управления, позволяющая закрепить ткань на нужной высоте
- Эстетичность благодаря скрытому механизму управления в карнизе конструкции

ГОРИЗОНТАЛЬНЫЕ ЖАЛЮЗИ

INTEGRA G-FORM



Способ крепления:

- На саморезы

Материал:

- Алюминиевые ламели


Управление:

- Цепь

Преимущества:

- Горизонтальные жалюзи, разработанные специально для окон ПВХ
- Гармонично подобранный цвет ламинации короба и алюминиевой ленты в соответствии с цветом оконной рамы создает целостность оконной конструкции и изделия
- Мономеханизм
- Изготавливаются из алюминиевых ламелей шириной 25 мм, которые легко чистятся от пыли и обеспечивают долгий срок службы

G-FORM



- На саморезы
- На накидные кронштейны без саморезов
- На накидные кронштейны без саморезов с направляющим тросиком
- На саморезы с направляющим тросиком
- Мансардное на глухие окна саморезами к подоконнику

- Шнур и стержень управления

- Горизонтальные жалюзи для перекрытия оконных проемов шириной до 250 см
- Имеют низкую стоимость за счет простой конструкции

ВЕРТИКАЛЬНЫЕ ЖАЛЮЗИ

V-FORM



Способ крепления:

- На стену (кронштейн или кронштейн + удлинитель)
- На потолок
- Без сверления на потолок ARMSTRONG

Материал:

- Тканевые ламели


Раздвижка ламелей:

- От механизма
- К механизму
- От центра к краям

Преимущества:

- Допустима установка в помещениях с повышенными санитарными требованиями
- Возможно перекрытие больших и панорамных окон
- Возможно перекрытие пространства от потолка до пола
- Свободная циркуляция воздуха благодаря вращению ламелей вокруг своей оси

V-FORM PLAST



- Пластиковые ламели

